










LEGENDA

-  Perimetro area di intervento
13.050 mq
 -  Perimetro massima edificabilità nel sottosuolo
 -  Area asservita all'uso pubblico
min. 4.000 mq
sagoma indicativa, non vincolante
 -  Sagoma indicativa degli edifici,
non vincolante
 -  Distanza tra i fronti degli edifici
superiore a 10 m
 -  Connessioni est-ovest e nord-sud,
posizione indicativa, non vincolante
 -  Allineamento dell'attacco a terra degli edifici
 -  Edificio di tipologia a torre
 -  Edificio di tipologia in linea
- H max torre a nord: 16 piani
H max torre a ovest: 14 piani
H max torre a sud: 12 piani
H max edifici in linea: 6 piani

COMUNE DI BRESCIA

Progetto speciale del Piano delle Regole PR8 TORRE TINTORETTO

COMMITTENTE



REDO SGR S.p.A.

in nome e per conto del
Fondo Immobiliare di Lombardia - Comparto Uno;
Viale Vittorio Veneto 2, 20124 Milano
tel. 02 30372822- mail info@redosgr.it

ELABORATO

Allegato C

Indicazioni prescrittive planivolumetrico - scala 1:1000

